



Mirage
Securities Brokerage

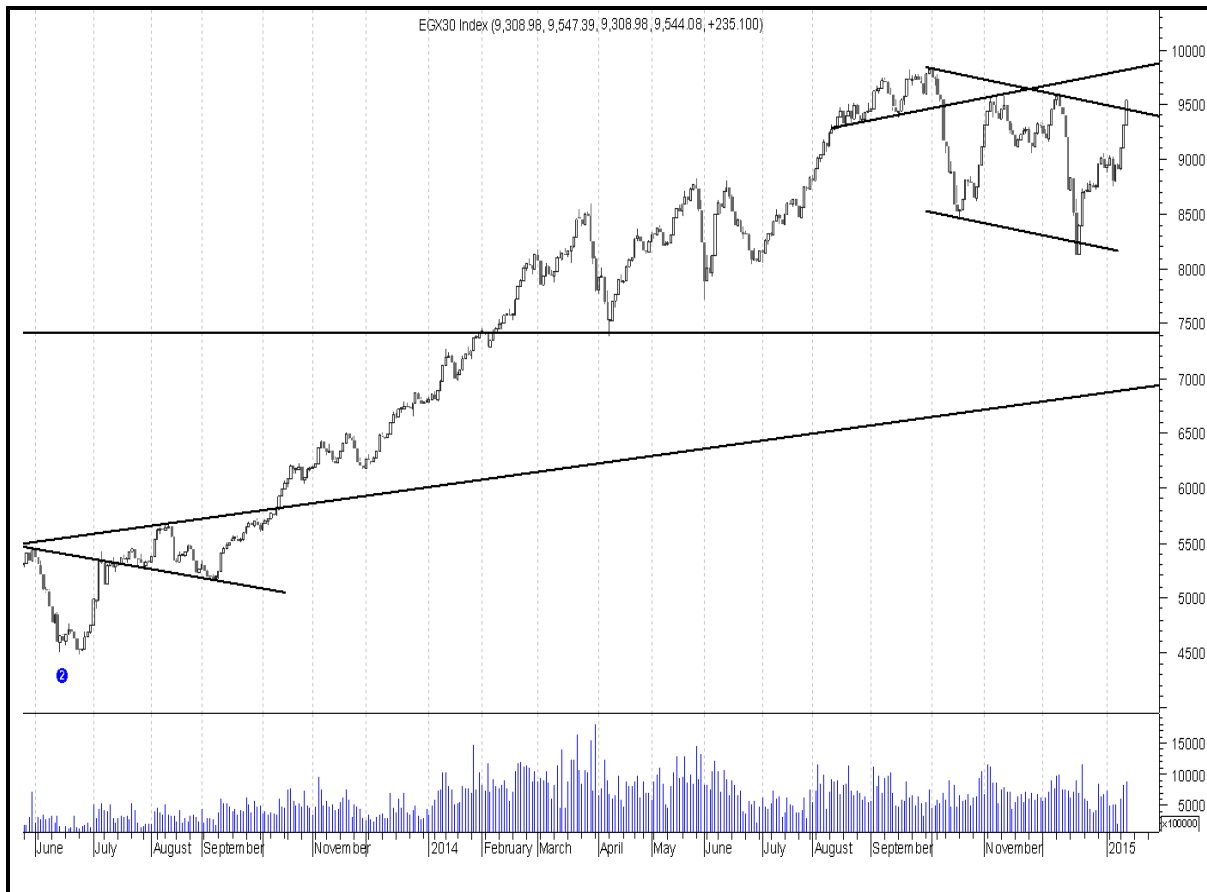
Daily Technical Analysis Report

www.miragebrokerage.org

For Inquiries
01000035159

EGX30

مقاومة		دعم		قيمة المؤشر			التداول		
مقاومة ٢	مقاومة ١	دعم ٢	دعم ١	نسبة التغير	إغلاق	أدنى	أعلى	حجم التداول بالاسهم	قيمة التداول بالجنيه
٩٨٠٠	٩٥٩٠	٩٠٥٠	٩٢٣٠	١,١٢%	٩٥٥٥,٩٩	٩٥١١,٠٦	٩٦٢٣,٨٦	١٧٥,٨٠٢,٩٢٨	٩٤٠ مليون

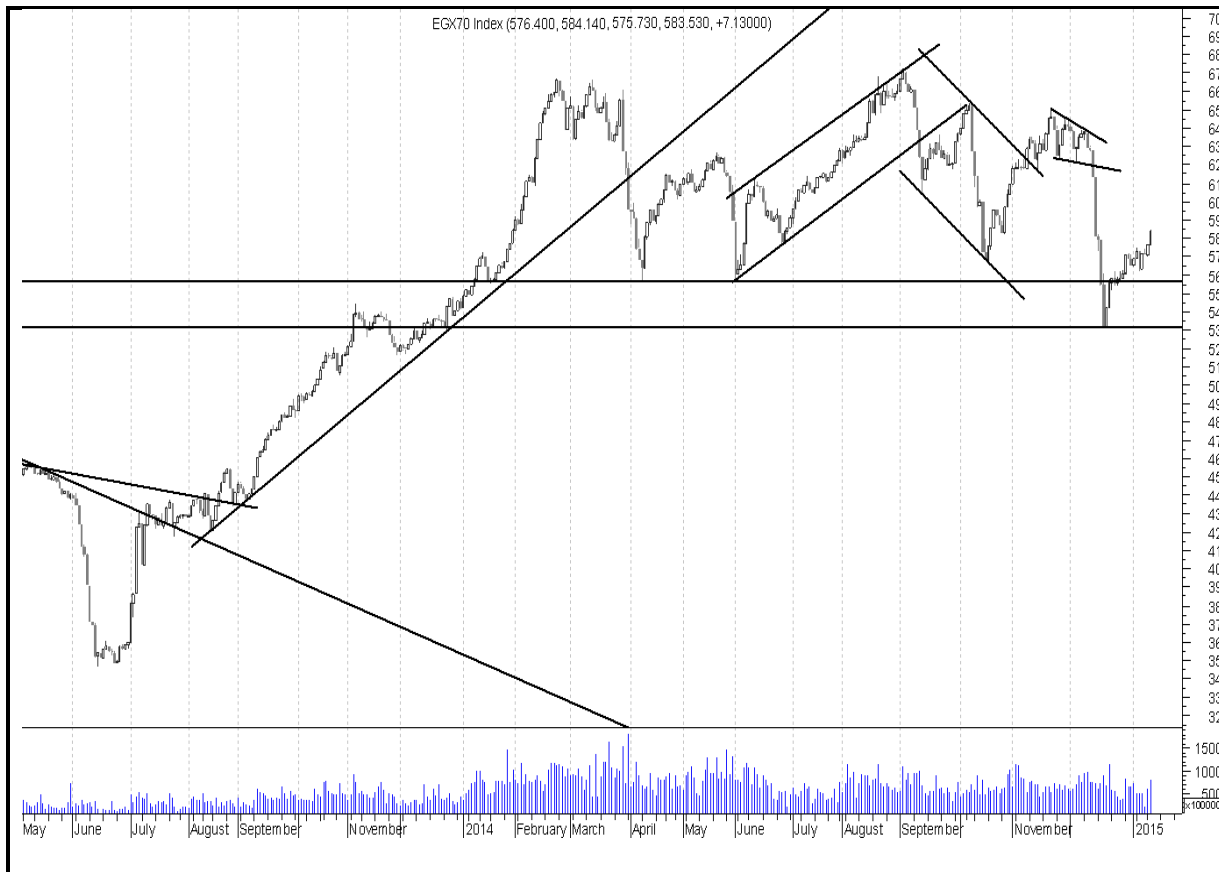


ملخص حالة الاتجاه		
المتوقع	حالة الاتجاه	الاتجاه
عرضي	عرضي	اتجاه متوسط المدى
صاعد	صاعد	اتجاه قصير المدى
التعليق على المؤشر جلسة امس		
ارتفع المؤشر حتى منتصف الجلسة عند أعلى سعر ثم بدء عمليات جني ارباح حتى نهاية الجلسة ليغلق في منطقة وسط باحجام وقيم تداولات مرتفعة		
السيناريو المتوقع على المدى القصير		
استطاع المؤشر جلسة الخميس ان يكمل اتجاهه الصاعد القصير الذي بدئه بعد اختراق حاجز ٩٠٥٠ وصولا لمستويات المقاومة الهامة عند ٩٥٩٠ التي حددناها كهدف اول للمؤشر والتي لم يستطع الثبات فوقها طويلا. ربما تعيق مستويات ٩٥٩٠ الارتفاع لبعض الوقت مع الحفاظ على مستويات ٩٢٣٠ كمستويات دعم جيدة في المؤشر. التعامل مع كل سهم على حدة ضروري ومستويات ال- ٩٨٠٠ على الابواب شرط البقاء فوق مستويات ٩٢٣٠. ربما نجد اليوم بعض الثبات فوق مستويات ٩٣٨٠ - ٩٤٠٠.		

التنبية بإخلاء المسؤولية : هذا التقرير مبني على أسس التحليل الفني و المعلومات الواردة فيه يتم الحصول عليها من مصادر معروفة نعتقد في صحتها و هذا التقرير لا يعتبر توصية بالبيع والشراء إنما هو مجرد استشارة فنية والمستثمر يملك حرية البيع والشراء طبقا لقراره الاستثماري الخاص به .

EGX70

مقاومة		دعم		قيمة المؤشر			التداول		
مقاومة ٢	مقاومة ١	دعم ٢	دعم ١	نسبة التغير	اغلق	ادنى	اعلى	حجم التداول بالاسهم	قيمة التداول بالجنيه
٥٩٥	٥٨٥	٥٦٠	٥٧٢	٠,٧٥%	٥٧٧,١٣	٥٧٧,١٢	٥٨١,٦٨	١٧٥,٨٠٢,٩٢٨	٩٤٠ مليون



ملخص حالة الاتجاه		
المتوقع	حالة الاتجاه	الاتجاه
عرضي	عرضي	اتجاه متوسط المدى
عرضي	هابط	اتجاه قصير المدى
التعليق على المؤشر جلسة امس		
ارتفع المؤشر حتى منتصف الجلسة عند اعلى سعر ثم بدء عمليات جني ارباح حتى نهاية الجلسة ليغلق عند ادنى سعر باحجام وقيم تداولات مرتفعة		
السيناريو المتوقع على المدى القصير		
اصبحت مستويات ٥٧٢ مستويات دعم جيدة في المؤشر الفترة المقبلة . مستويات ٥٨٥ ربما تواجه بعض القوى البيعية الضعيفة لبعض الوقت مازال المؤشر صحي وقادر على مزيد من الارتفاعات مع التنبيه على التعامل مع كل سهم على حدة الفترة المقبلة . مازلنا نرى هدف اول للمؤشر عند مستويات ٥٩٥ بعد اختراق مستويات ٥٨٥ التي نتوقعها على المدى القصير . ربما نشهد اليوم تحسنا في اداء المؤشر السبعيني بنسبة كبيرة .		

التنبيه بإخلاء المسؤولية : هذا التقرير مبني على أسس التحليل الفني و المعلومات الواردة فيه يتم الحصول عليها من مصادر معروفة نعتقد في صحتها و هذا التقرير لا يعتبر توصيه بالبيع والشراء إنما هو مجرد استشارة فنية والمستثمر يملك حرية البيع والشراء طبقا لقراره الاستثماري الخاص به .

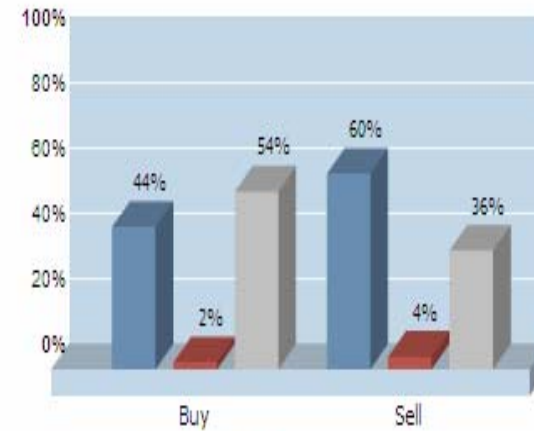
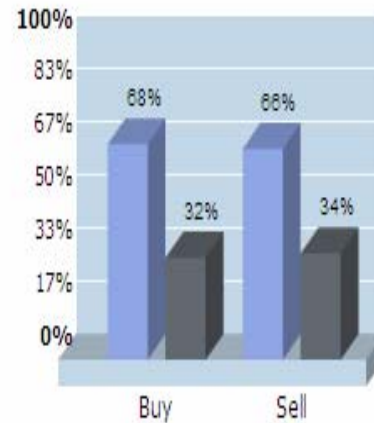
الاسهم الاكثر نشاطا من حيث احجام التداولات		
نسبة التغير %	حجم التداول	السهم
3,05%	٤٦,٦٦٤,١٤٤	اوراسكوم للاتصالات
2,36%	٢٧,٣٦٢,٧٢٠	عامر جروب
.	١٠,٧٩٥,٥٩٦	بالم هيلز
3,10%	٨,٥٩٥,٤١٦	القلعة
3,01%	٧,٢٩٨,٥٠٠	المصرية للمنتجات

تعاملات المستثمرين



١٤:٢٢:٢٠ ٢٠١٥/٠١/١٥

الاصافي	بيع	شراء	
٢٩٨.٢٠٧.٧٦٥,٤-	١.٠٩٧.٥٢٩.٠٥٥,٨	٧٩٩.٢٢١.٢٩٠,٤	المصريين
٢٢.١٦٢.٣٥٧,٣-	٧١.٤٤٨.٧٠٦,٩	٣٩.٢٨٦.٣٤٩,٦	العرب
٢٣٠.٤٧٠.١٢٢,٨	٦٦٦.٤٦٢.٢٢٦,٧	٩٩٦.٩٢٢.٣٤٩,٤	الأجانب



الرسمات البيانية التاريخية لتعاملات المستثمرين

التنبيه بإخلاء المسؤولية : هذا التقرير مبني على أسس التحليل الفني و المعلومات الواردة فيه يتم الحصول عليها من مصادر معروفة نعتقد في صحتها و هذا التقرير لا يعتبر توصيه بالبيع والشراء إنما هو مجرد استشارة فنية والمستثمر يملك حرية البيع والشراء طبقا لقراره الاستثماري الخاص به .

الاسهم الأقل مخاطرة

السهم	سعر الشراء الاول	دعم "متغير"	مقاومة "متغير"	الهدف	نسبة الربح	التعليق
المصرية للاتصالات	١٢,٣٠	١١,٥٠	١٣,٣٠	١٥,٥٠	%٢٥	شراء أمن عند مستويات الدعم
القلعة	٣,١٠	٢,٧٠	٣,٣٠	٣,٩٠	%٣٠	شراء أمن عند مستويات الدعم
جلوبال تليكوم	٣,٧٠	٣,٩٥	٤,٣٠	٤,٧٠	%٣٠	شراء أمن عند مستويات الدعم

توصيات شراء وبيع فى ذات الجلسة T+0

السهم	سعر الشراء	سعر البيع	نسبة مخاطرة اليوم	ملحوظة*
القلعة	٢,٧٨	٢,٨٤		٨٠ - ٩٠ % عالي الخطورة جدا لا ينصح به
مصر الجديدة	٦٢,٥٠	٦٣,٥٠		
طلعت مصطفى	١٠,٤٥	١٠,٦٥	%٦١	٦٠ - ٧٩ % اعلى من المتوسط ومن الممكن المغامرة به
حديد عز	١٤,٦٠	١٤,٩٥		
عامر جروب	١,٢٤	١,٢٦		٤٠ - ٥٩ % متوسط الخطورة ونسبة الربح موجودة
سوديك	١٤,٤٠	١٤,٧٠		
اوراسكوم اعلام	١,٢٤	١,٢٧		

التنبيه باخلاء المسؤولية : هذا التقرير مبني على أسس التحليل الفني و المعلومات الواردة فيه يتم الحصول عليها من مصادر معروفة نعتقد في صحتها و هذا التقرير لا يعتبر توصيه بالبيع والشراء إنما هو مجرد استشارة فنية والمستثمر يملك حرية البيع والشراء طبقا لقراره الاستثماري الخاص به .

تحليل لاهم الاسهم

ايقاف خسائر	هدف	مقاومة	دعم
١,٢٤	١,٤٢	١,٣٦	١,٢٤

يمر السهم بمرحلة تجميع بسيطة في شكل إتجاه صاعد قصير الأجل مع اظهر بعض الاشارات الفنية الايجابية التي تنبئ باستمرار الاداء الإيجابي للسهم خلال الأيام القادمة مستهدفاً المقاومة .

لذلك ينصح بالمتاجره خاصة في ذات الجلسة مع الاتجاه لتكوين مراكز شرائية جديدة مع تاكيد اختراق المقاومة .



ايقاف خسائر	هدف	مقاومة	دعم
٩,٩٥	١١,٦٥	١٠,٩٠	٩,٩٥

مازال السهم يتحرك في نطاق عرضي بين الدعم و المقاومة والذي أخفق الثبات عندها لذلك من المتوقع ان يشهد بعض التراجع الطفيف وصولاً لمستوى الـ ١٠,٣٠ جنيه .

لذلك ينصح بالتخفيف و الشراء بالقرب من الدعم .



التنبية باخلاء المسؤولية : هذا التقرير مبني على أسس التحليل الفني و المعلومات الواردة فيه يتم الحصول عليها من مصادر معروفة نعتقد في صحتها و هذا التقرير لا يعتبر توصيه بالبيع والشراء إنما هو مجرد استشارة فنية والمستثمر يملك حرية البيع والشراء طبقاً لقراره الاستثماري الخاص به .

توصيات قصيرة الاجل

السهم	آخر سعر	اعلى	ادنى	دعم	مقاومة	هدف	توصية	تعليق	وقف الخسارة	نسبة الربح
بايونيرز	١٢,٥٨	١٢,٩٨	١٢,٤٤	١٢,٢٠	١٢,٩٥	١٣,٤٠	متاجرة	عمل توريدات بين المقاومات والدعوم	١١,٨٠	٣,٥٢%
العربية خليج اقطان	٣,٨١	٣,٩٦	٣,٨١	٣,٨٠	٤,٠٠	٤,٣٠	متاجرة	عمل توريدات بين المقاومات والدعوم	٣,٦٠	٣,٦٩
اوراسكوم للاعلام	١,٢٧	١,٣٢	١,٢٧	١,٢٦	١,٣٥	١,٤٠	احتفاظ	عمل توريدات بين المقاومات والدعوم	١,٢٠	٢,٢٨%
مصر الجديدة للاسكان	٦٣,٤٠	٦٤,٦٠	٦١,٧١	٦١,٨٠	٦٤,٩٠	٦٥,٠٠	تخفيف	عمل توريدات بين المقاومات والدعوم	٥٥,٠٠	٢,٣٢%
مدينة نصر	٣٣,٠١	٣٣,٥٠	٣١,٣٠	٣١,٠٠	٣٣,٥٠	٣٤,٠٠	زيادة مراكز	عمل توريدات بين المقاومات والدعوم	٢٨,٠٠	٣,٩٨%
المجموعة المالية هيرمس	١٧,٢٨	١٧,٧٥	١٦,٨٢	١٦,٧٠	١٧,٦٠	١٨,٧٠	احتفاظ	عمل توريدات بين المقاومات والدعوم	١٥,٥٠	٤,٥٦%
المصريين في الخارج	٥,٥١	٥,٧٨	٥,٥٠	٥,٥٠	٥,٩٠	٦,٣٠	زيادة مراكز	عمل توريدات بين المقاومات والدعوم	٤,٨٠	٣,٥٢%
بالم هيلز	٤,٢٣	٤,٣٥	٤,١٩	٤,١٧	٤,٣٥	٤,٧٠	متاجرة	عمل توريدات بين المقاومات والدعوم	٤,٠٠	٤,٢١%
السادس من اكتوبر	١٤,٦٥	١٥,٠٣	١٤,٤٠	١٤,٣٠	١٤,٨٠	١٥,٢٠	متاجر	عمل توريدات بين المقاومات والدعوم	١٣,٩٠	٤,٢٨%
المصرية للمنتجات	١,٢٩	١,٣٣	١,٢٩	١,٢٧	١,٣٣	١,٣٥	تخفيف	تخفيف عند المقاومات	١,٢٠	٣,٦٥%

التنبية باخلاء المسؤولية : هذا التقرير مبني على أسس التحليل الفني و المعلومات الواردة فيه يتم الحصول عليها من مصادر معروفة نعتقد في صحتها و هذا التقرير لا يعتبر توصية بالبيع والشراء إنما هو مجرد استشارة فنية والمستثمر يملك حرية البيع والشراء طبقا لقراره الاستثماري الخاص به .

محفظة استثمارية طويلة الاجل

السهم	نسبة السهم من المحفظة	سعر الشراء ٢٠١٤-١٢-٣٠	سعر التقييم ٢٠١٤-١٢-٣٠	نسبة ربح / خسارة	اتجاه متوسط الاجل	هدف
هيرمس	%١٥	١٥,٦٠	١٥,٦١	٠	صاعد	٢٣,٥
بالم هيلز	%١٥	٤,١٣	٤,١٧	%١	صاعد	٥,٥٠
سوديك	%١٥	١٤,٤٠	١٤,٤٩	%١	صاعد	٢٠
العربية لحليج الاقطان	%١٥	٣,٨٠	٣,٨٣	%١	هابط	٥
العربية للاستثمارات	%١٥	١,٧٥	١,٧٦	%١	صاعد	٢,٥٠
جلوبال تليكوم	%١٥	٤,٠١	٤,٠١	٠	صاعد	٤,٧٥
حديد عز	%١٠	١٤,٠٣	١٤,٠٣	٠	صاعد	١٧,٥٠

بداية المحفظة : تم بداية المحفظة الاستثمارية الثالثة بناء على توصية مدير الاستثمار بتاريخ ٢٠١٤-١٢-٣٠ بتقييم سابق ١,٨٠٠,٠٠٠ هدف المحفظة الاستثمارية : ١٠٥٠٠

تقييم المحفظة الاستثمارية طويلة الاجل

المقارنة	القيمة بتاريخ ٢٠١٤-١٢-٣٠	القيمة بتاريخ ٢٠١٤-١٢-٣٠	نسبة الربح %
المؤشر	٩٠٠٥	٩٠٠٥	٠
المحفظة	١,٨٠٠,٠٠٠	١,٨٠٨,١٥٠	٠

prepared by:

Ahmed Mohammed Thabet
Mona Moustafa
Islam Fathy
Mustafaa Ra'fat

Head ahmed.thabet@miragebrokerage.net
zeinab.mostafa@miragebrokerage.net
islam.fathi@miragebrokerage.net
mustafa@miragebrokerage.net

التنبيه بإخلاء المسؤولية : هذا التقرير مبني على أسس التحليل الفني و المعلومات الواردة فيه يتم الحصول عليها من مصادر معروفة نعتقد في صحتها و هذا التقرير لا يعتبر توصية بالبيع والشراء إنما هو مجرد استشارة فنية والمستثمر يملك حرية البيع والشراء طبقا لقراره الاستثماري الخاص به .



Mirage
Securities Brokerage

Daily Technical Analysis Report

www.miragebrokerage.org

For Inquiries
01000035159